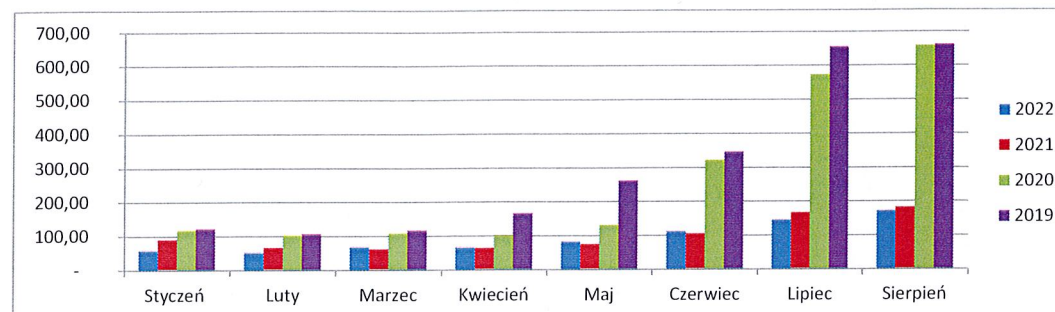


WYKRES FRAKCJI ODPADÓW ZA OKRES 2019-2022 OD ZAMIESZKAŁYCH, MIESZANYCH I RYCZAŁTY

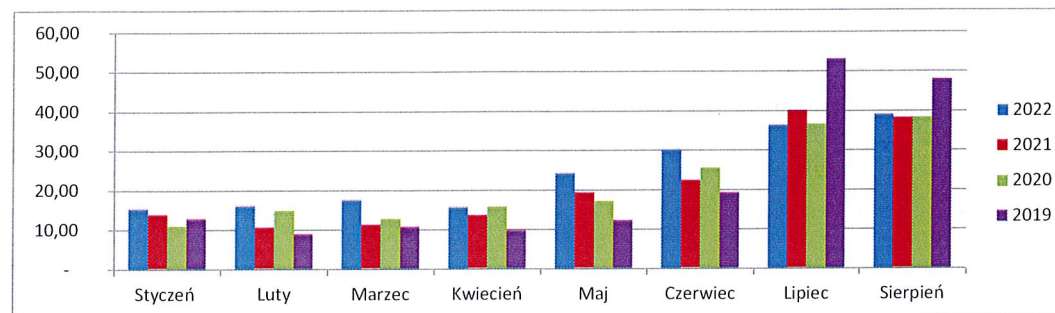
Pozosłe po segregacji

	2022	2021	2020	2019
Styczeń	57,80	88,06	115,94	120,74
Luty	51,48	64,52	102,02	104,88
Marzec	67,06	60,38	107,08	114,80
Kwiecień	65,42	62,94	99,98	164,32
Maj	81,72	73,16	129,78	259,28
Czerwiec	110,92	104,04	320,18	344,14
Lipiec	144,70	165,26	572,30	653,68
Sierpień	170,10	180,62	657,98	660,16
razem	749,20	798,98	2 105,26	2 422,00



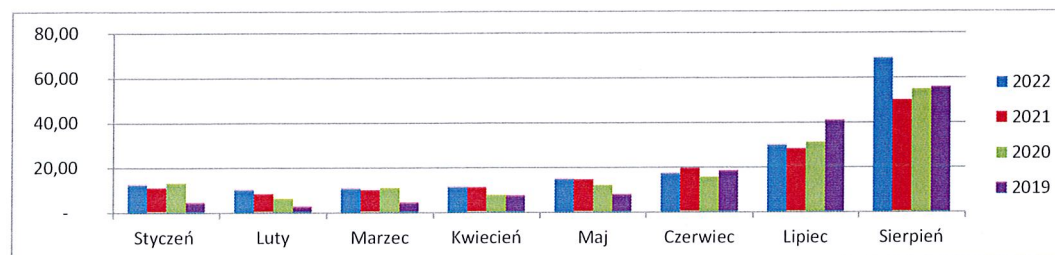
Plastik i metale

	2022	2021	2020	2019
Styczeń	15,38	13,75	11,08	12,82
Luty	16,12	10,52	14,98	8,92
Marzec	17,62	11,20	12,90	10,74
Kwiecień	15,70	13,52	15,86	9,70
Maj	24,32	19,20	17,24	12,26
Czerwiec	30,26	22,28	25,70	19,20
Lipiec	36,42	39,98	36,72	53,16
Sierpień	39,02	38,14	38,44	47,98
razem	194,84	168,59	172,92	174,78



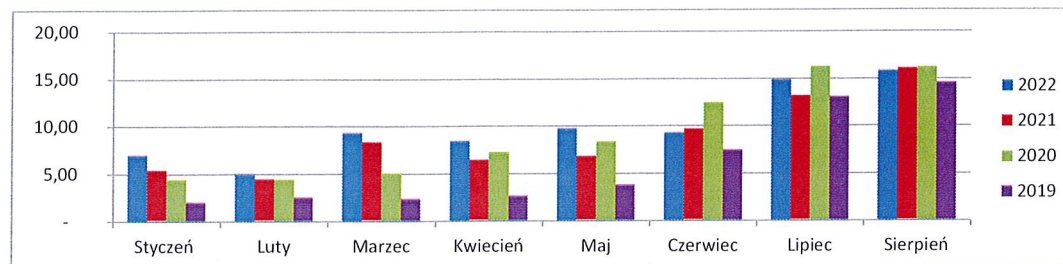
Szkło

	2022	2021	2020	2019
Styczeń	12,50	10,68	13,22	4,36
Luty	10,06	8,00	6,28	2,60
Marzec	10,74	9,69	11,06	4,36
Kwiecień	11,22	10,82	7,80	7,28
Maj	14,68	14,28	12,04	7,82
Czerwiec	17,20	19,16	15,48	18,12
Lipiec	29,70	27,86	31,10	40,70
Sierpień	68,68	49,74	54,64	55,62
razem	113,20	88,93	93,00	74,22



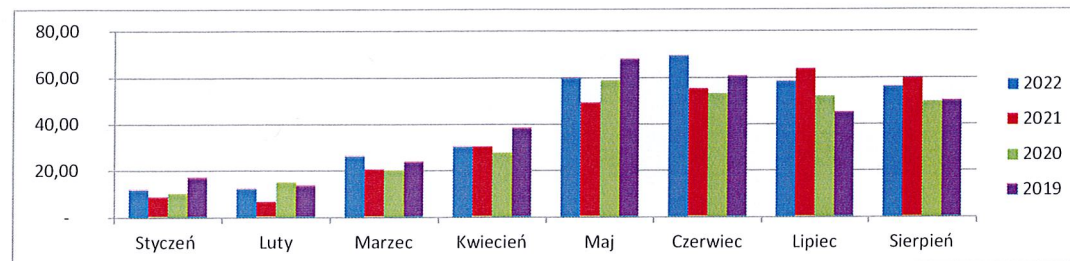
Papier i tektura

	2022	2021	2020	2019
Styczeń	7,02	5,32	4,40	1,98
Luty	5,00	4,38	4,42	2,46
Marzec	9,34	8,28	5,06	2,30
Kwiecień	8,48	6,40	7,28	2,58
Maj	9,74	6,76	8,36	3,74
Czerwiec	9,26	9,60	12,44	7,40
Lipiec	14,84	13,10	16,24	13,00
Sierpień	15,78	15,98	16,16	14,50
razem	79,46	69,82	74,36	47,96



Biodegradowlane

	2022	2021	2020	2019
Styczeń	12,00	8,58	10,44	17,16
Luty	12,36	6,43	15,24	13,62
Marzec	26,46	20,34	20,40	23,82
Kwiecień	30,38	30,12	27,80	38,34
Maj	59,96	49,04	58,94	67,88
Czerwiec	69,46	55,08	53,36	60,54
Lipiec	58,46	63,70	52,20	44,94
Sierpień	56,20	59,64	49,88	50,10
razem	266,82	229,23	236,06	271,46



PSZOK 2022

Miesiąc	zagospodarowanie				zagospodarowanie				zagospodarowanie				zagospodarowanie				zagospodarowanie							
	Tekstyli 200111w Mg	Kwota do zapłaty	Cena brutto 1Mg	koszt Transport	Gabaryty 200307wMg	Kwota brutto	Cena brutto 1Mg/zagospo	Transport	Szko 150107 wMg	Kwota brutto	Cena brutto 1Mg/zagospo	Transport	Papier i tektura 150101w Mg	zagospodaro wanie	Cena brutto 1Mg	Transport	Blodegrad owalne 200201w Mg	Kwota brutto	Cena brutto za 1mg	Transport	Opakowania z tworzyw sztucznych 150102wMg	Kwota brutto	Cena brutto 1Mg	Transport
Styczeń	0,68	801,82	1 179,15	290,49	2,60	2 723,48	1 047,49	1 110,70	0,00	0,00	0,00	0,00	0,40	154,79	386,97	999,99	2,12	1 153,59	544,15	1 484,01	0,14	87,54	270,00	181,44
Luty	0,60	707,50	1 179,15	256,32	3,32	3 477,68	1 047,49	1 418,29	0,00	0,00	0,00	0,00	0,94	363,75	386,97	2 349,99	1,24	674,74	544,15	868,01	0,54	337,67	270,00	181,44
Marzec	0,52	613,16	1 179,15	222,15	6,68	6 997,24	1 047,49	2 853,65	0,00	0,00	0,00	0,00	0,86	332,80	0,00	2 150,00	2,20	1 197,13	544,15	1 540,00	0,76	475,24	270,00	181,44
Kwiecień	0,44	518,83	1 179,15	187,96	5,52	5 782,16	1 047,49	2 358,12	0,00	0,00	0,00	0,00	0,64	247,67	386,97	1 600,00	2,46	1 338,61	544,15	1 722,01	1,14	712,86	270,00	181,44
Maj	2,46	2 900,72	1 179,15	1 050,89	6,42	6 724,90	1 047,49	2 742,58	1,16	125,27	107,99	2 899,09	1,06	410,91	386,97	2 650,00	2,90	1 978,03	544,15	2 030,04	1,62	1 013,02	270,00	181,44
Czerwiec	0,34	400,92	1 179,15	145,25	4,88	5 111,76	1 047,49	2 084,70	0,00	0,00	0,00	0,00	1,82	704,29	386,97	4 549,99	2,16	1 175,35	544,15	1 512,00	1,26	787,90	270,00	181,44
Lipiec	0,38	448,08	1 179,15	162,33	2,56	2 681,58	1 047,49	1 093,62	0,00	0,00	0,00	0,00	2,06	797,17	386,97	5 149,99	1,62	881,52	544,15	1 134,00	0,00	0,00	270,00	0,00
Sierpień	0,00	0,00	1 179,15	0,00	3,78	3 959,52	1 047,49	1 614,79	2,54	274,29	107,99	6 349,99	1,30	503,06	386,97	3 249,99	0,54	293,84	544,15	378,00	0,50	0,00	270,00	0,00
Wrzesień			1 179,15				1 047,49		0,00	0,00	0,00	0,00			386,97				544,15				270,00	
Październik			1 179,15				1 047,49		0,00	0,00	0,00	0,00			386,97				544,15				270,00	
Grudzień			1 179,15				1 047,49		0,00	0,00	0,00	0,00			386,97				544,15				270,00	
Suma	5,42	6 391,03	X	2 315,39	35,76	37 458,32	X	15 276,45	3,70	399,56	X	9 249,08	9,08	3 514,44	X	22 699,95	15,24	8 292,81	X	10 668,07	5,96	3 414,23	X	1 088,64

Miesiąc	zagospodarowanie				zagospodarowanie				zagospodarowanie				zagospodarowanie				zagospodarowanie				TRANSPORT	ZAGOSPORA ROWANIE	RAZEM	
	Gruz 170101w Mg	Kwota brutto	Cena brutto	Transport	Odpady budo. 170904w Mg	Kwota brutto	Cena brutto	Transport	Elektro 200135 wMg	Kwota brutto	Cena brutto	Transport	Opony 160103w Mg	Kwota brutto	Cena brutto	Transport	Inne niewymienio n e f i k a c j e z b i e r a n e w s p o s o b s e l e k t y w n y	Kwota brutto	Cena brutto	Transport				
Styczeń	4,60	1 535,71	333,85	1 965,09	1,72	993,46	577,59	734,78	2,04	2 544,70	1 247,40	871,47	0,00	0,00	0,00	0,00	0,00	0,00	0,00	0,00	7 637,97	9 995,09	17 633,06	
Luty	0,00	0,00	0,00	0,00	2,44	1 409,34	577,59	1 042,35	1,22	1 521,83	1 247,40	521,18	0,00	0,00	0,00	0,00	0,00	0,00	0,00	0,00	6 637,58	8 492,51	15 130,09	
Marzec	4,26	1 422,20	333,85	1 819,84	6,94	4 008,51	577,59	2 964,73	1,98	2 469,85	1 247,40	845,85	0,78	1 184,28	1 518,32	333,21	0,00	0,00	0,00	0,00	12 910,87	18 700,41	31 611,28	
Kwiecień	4,42	1 475,61	333,85	1 888,20	6,50	3 754,37	577,59	2 776,77	2,62	3 268,19	1 247,40	1 119,25	0,70	1 062,83	1 518,32	299,04	0,00	0,00	0,00	0,00	12 132,79	18 161,13	30 293,92	
Maj	0,00	0,00	0,00	0,00	8,42	4 863,35	577,59	3 596,97	2,90	3 617,46	1 247,40	1 238,87	0,86	1 305,75	1 518,32	367,38	0,00	0,00	0,00	0,00	16 757,26	22 539,41	39 296,67	
Czerwiec	4,84	1 615,83	333,85	2 067,62	5,10	2 945,73	577,59	2 178,69	1,02	1 272,35	1 247,40	435,74	0,00	0,00	0,00	0,00	1,14	1 422,04	1 247,40	487,00	13 642,43	15 436,17	29 078,60	
Lipiec	0,00	83,00	0,00	0,00	3,14	1 813,64	577,59	1 341,39	1,12	1 397,09	1 247,40	478,46	0,00	1 002,09	1 518,32	281,94	0,90	1 122,66	1 247,40	384,48	10 026,21	10 226,83	20 253,04	
Sierpień	5,24	1 749,37	333,85	2 238,49	2,08	1 201,39	577,59	888,56	1,08	1 347,19	1 247,40	461,37	0,78	1 184,28	1 518,32	333,21	0,00	0,00	0,00	0,00	15 514,40	10 512,94	26 027,34	
Wrzesień			333,85		0,00	0,00	577,59	0,00	0,00	0,00	1 247,40	0,00	0,00	0,00	1 518,32	0,00	0,00	0,00	0,00	0,00	0,00	0,00	0,00	0,00
Październik			0,00				577,59				1 247,40				1 518,32						0,00	0,00	0,00	0,00
Listopad							577,59				1 247,40				1 518,32						0,00	0,00	0,00	0,00
Grudzień																					0,00	0,00	0,00	0,00
Suma	23,36	7 881,72	X	9 979,24	36,34	20 989,79	X	15 524,24	13,98	17 438,66	X	5 972,19	3,12	5 739,23	X	1 614,78	2,04	2 544,70	2 494,80	871,48	95 259,51	114 064,49	209 324,00	

PSZOK WG FAKTUR						SPRAWDZENIE
m-c	transport		zagospodaro wanie	razem		
1	7 456,53		9 907,55	17 364,08		
	181,44	7 637,97	87,54	268,98	17 633,06	
2	6 456,14		8 154,84	14 610,98		
	181,44	6 637,58	337,67	519,11	15 130,09	
3	12 729,43		18 225,17	30 954,60		
	181,44	12 910,87	475,24	656,68	31 611,28	
4	11 951,35		17 448,27	29 399,62		
	181,44	12 132,79	712,86	894,30	30 293,92	
5	16 576,69		21 525,67	38 102,36		
	181,44	16 758,13	1 013,02	1 194,46	39 296,82	
6	13 460,99		14 648,27	28 109,26		
	181,44	13 642,43	787,90	969,34	29 078,60	
7	9 744,27		9 141,74	18 886,01		
	181,44	9 925,71	237,62	419,06	19 305,07	
8	15 514,40		10 512,94	26 027,34		
	181,44	15 695,84	312,66	494,10	26 521,44	
12		0,00			0,00	
Suma	95 341,32		113 528,96	208 870,28	208 870,28	